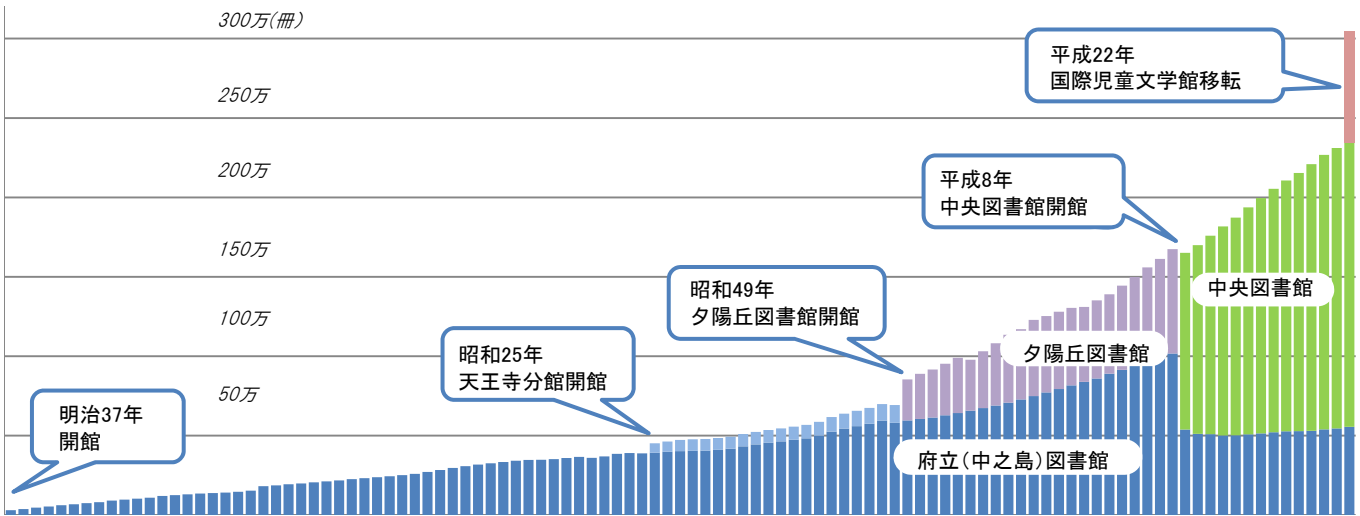


# ■データで見る府立図書館の姿と大阪府域の公共図書館

## 【蔵書数の推移】 明治37(1904)年～平成22(2010)年



出典:『中之島百年』(大阪府立中之島図書館百周年記念事業実行委員会 2004年刊)、中央図書館・中之島図書館『要覧』より作成

## 【基本統計】 2009年4月1日現在

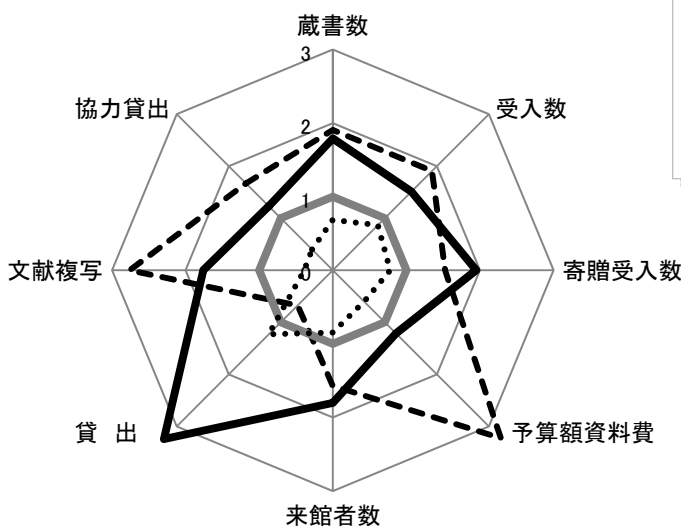
	蔵書数 (千冊)	受入数 (冊)	寄贈受入 数(冊)※1	予算額資 料費(千円)	来館者数 (千人)	貸出 (千点)	予約 (千件)	文献複写 (千枚)	協力貸出 (冊)
大阪府立	2,311	46,316	24,150	120,266	934.9	1,069	189.9	766	70,360
東京都立(※2)	2,462	58,397	18,918	319,651	815.1	(223)	(5.6)	1,202	95,339
人口500万人以上の 9都道府県平均(※3)	1,291	30,653	12,396	99,035	518.8	330	45.6	436	57,132
47都道府県平均	883	26,561	9,656	59,467	439.4	406	25.1	169	22,813

※1 受入数－購入受入数 ※2 東京都立は、日比谷図書館のみ個人への館外貸出を実施(日比谷図書館は2009年7月千代田区に移管)

※3 東京都、神奈川県、大阪府、愛知県、埼玉県、千葉県、兵庫県、北海道、福岡県の9都道府県立図書館の平均値

出典:『日本の図書館 2009』(日本図書館協会 2010年刊)より作成

## 《他府県との比較でみる大阪府立図書館》



「人口500万人以上の9都道府県平均」の値を「1」としたときの数値

- ・全国トップクラスの蔵書数
- ・行政刊行物など一般に流通しない非売資料への積極的な寄贈依頼等により、寄贈受入数が多い。
- ・来館者数、貸出数、予約数、複写枚数は非常に多い。
- ・協力貸出冊数も全国トップクラス。

- 大阪府立
- - - 東京都立
- 人口500万以上の9都道府県平均
- ..... 47都道府県平均

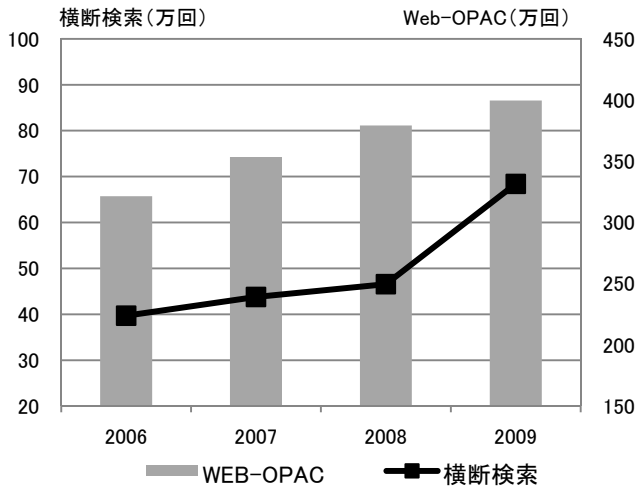
【レファレンス】 平成 21 年度

区分	口頭	電話	文書	合計
レファレンス件数(件)	196,144	56,526	665	253,335

出典:中央図書館『要覧 2010』、中之島図書館『要覧 2010』より作成

レファレンス受付件数は、図書館ごとに統計の取り方にばらつきがあり比較が難しい部分があるが、全国の都道府県立図書館の中でもトップクラスの水準となっている。

【横断検索／WEB-OPAC 検索回数】



出典:中央図書館『要覧』より作成

【協力貸出】

出典:中央図書館『要覧 2010』より作成

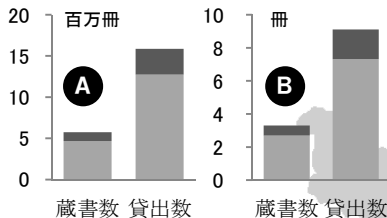
借受館の地域	協力貸出冊数	比率
大阪市	3,223	4.9%
北大阪地域	18,340	27.9%
東大阪地域	16,133	24.5%
南河内地域	11,457	17.4%
泉州地域	16,669	25.3%
協力貸出合計	65,822	100.0%

府内市町村図書館への協力貸出は、全国平均から見ても高い水準。府内市町村図書館の蔵書を一括で検索できる横断検索(府立図書館が構築)の利用も年々伸びている。

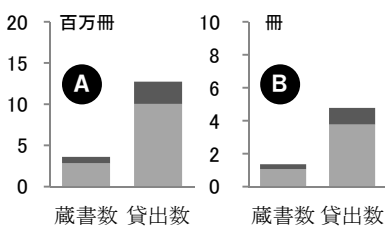
【大阪府域の公共図書館】

北大阪地域

豊能町・池田市・箕面市・豊中市・吹田市・摂津市・茨木市・高槻市・島本町

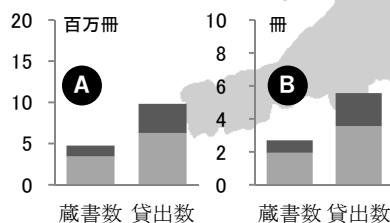


大阪市



泉州地域

堺市・高石市・泉大津市・忠岡町・和泉市・岸和田市・貝塚市・泉佐野市・熊取町・泉南市・阪南市・岬町



《都道府県別公共図書館集計》(都道府県立と市町村立の合計)

都道府県	人口(千人)	蔵書数(千冊)	貸出数(千冊)	千人当り蔵書数	千人当り貸出数	登録率※
大阪府	8,670	23,759	57,436	2,740.2	6,624.5	32.1%
東京都	12,462	46,014	107,931	3,692.3	8,660.7	42.7%
神奈川県	8,798	18,440	43,047	2,095.8	4,892.6	38.8%
愛知県	7,186	21,038	50,185	2,927.8	6,984.0	40.2%
近畿平均※	3,216	9,452	19,787	3,337.7	5,923.3	36.3%
三重県	1,856	5,512	8,827	2,969.3	4,755.1	36.5%
滋賀県	1,378	8,856	13,297	6,427.3	9,650.4	※46.6%
京都府	2,559	6,501	14,375	2,541.1	5,618.4	38.0%
兵庫県	5,582	13,789	33,340	2,470.2	5,972.5	34.3%
奈良県	1,420	4,726	7,546	3,328.7	5,315.7	52.3%
和歌山県	1,046	3,020	3,688	2,886.9	3,526.3	41.3%
47 県平均	2,704	8,670	15,707	3,206.9	5,809.6	40.5%

※登録率は、都道府県立と市町村立の登録者数合計を人口で除したものの、滋賀県立は登録者数データが「0」となっている。近畿平均は、大阪府を含む2府5県の平均

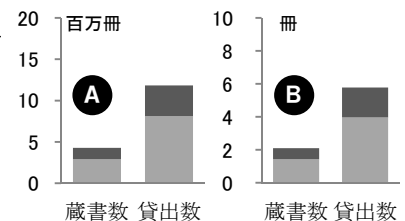
出典:『日本の図書館 2009』(日本図書館協会 2010 年刊)より作成

平成 22 年 3 月末現在  
能勢町、田尻町を除く

■は、児童書  
A: 総数  
B: 人口一人あたり

東大阪地域 →

枚方市・交野市・寝屋川市・門真市・四條畷市・大東市・東大阪市・八尾市・柏原市・守口市



←南河内地域

松原市・羽曳野市・藤井寺市・富田林市・大阪狭山市・河内長野市・千早赤阪村・太子町・河南町

出典:大阪公共図書館協会会報「大阪府内公共図書館奉仕概況」(平成 22 年度)より作成